

# Allgemeine Betriebserlaubnis (ABE)



**Radtyp**

**80820.20.14.W**

Größe: 8,0Jx18H2

ET: 20

LK: 5 / 120

*ATS aluStar  
Wheels Trading GmbH*

*67098 Bad Dürkheim*



# Kraftfahrt-Bundesamt

DE-24932 Flensburg

---

## ALLGEMEINE BETRIEBSERLAUBNIS (ABE)

nach § 22 in Verbindung mit § 20 Straßenverkehrs-Zulassungs-Ordnung (StVZO) in der Fassung vom 28.09.1988 (BGBl I S.1793)

Nummer der ABE: 46954

Gerät: Sonderräder für Personenkraftwagen  
8 J x 18 H2

Typ: 80820

Inhaber der ABE  
und Hersteller: ATS aluStar Wheels Trading GmbH  
DE-67098 Bad Dürkheim

Für die obenbezeichneten reihenweise zu fertigenden oder gefertigten Geräte wird diese Genehmigung mit folgender Maßgabe erteilt:

Die genehmigte Einrichtung erhält das Typzeichen

**KBA 46954**

Dieses von Amts wegen zugeteilte Zeichen ist auf jedem Stück der laufenden Fertigung in der vorstehenden Anordnung dauerhaft und jederzeit von außen gut lesbar anzubringen. Zeichen, die zu Verwechslungen mit einem amtlichen Typzeichen Anlass geben können, dürfen nicht angebracht werden.



# Kraftfahrt-Bundesamt

DE-24932 Flensburg

2

Nummer der ABE: 46954

Die ABE Nr. 46954 erstreckt sich auf die Sonderräder 8 J x 18 H2, Typ 80820, in den Ausführungen:

Nr. der Anlage	Ausführungsbezeichnung		Mittelloch-Ø in mm	Zulässige Radlast in kg	max. Abrollumfang in mm	Lochkreis-Ø in mm / Lochzahl	Einpreßtiefe in mm
	Kennzeichnung auf dem Rad	Kennzeichnung auf dem Zentrierring					
1	80820.35.05	ADX2 Ø63.3 / Ø54.1	54,1	650	1995	100/5	35
2	80820.35.05	ADX3 Ø63.3 / Ø56.1	56,1	650	1995	100/5	35
3	80820.35.05	ADX5 Ø63.3 / Ø57.1	57,1	650	1995	100/5	35
4	80820.45.08	ADY8 Ø72.6 / Ø60.1	60,1	720	2105	108/5	45
5	80820.45.08	ADY9 Ø72.6 / Ø63.4	63,4	720	2105	108/5	45
6	80820.45.08	ADY2 Ø72.6 / Ø65.1	65,1	720	2105	108/5	45
7	80820.45.08	ADY5 Ø72.6 / Ø67.1	67,1	720	2105	108/5	45
8	80820.35.09.M	ohne Ring	65,1	720	2105	110/5	35
9	80820.35.10	ADY6 Ø72.6 / Ø57,1	57,1	720	2105	112/5	35
10	80820.45.10	ADY6 Ø72.6 / Ø57,1	57,1	720	2105	112/5	45
11	80820.35.10	ADY4 Ø72.6 / Ø66,5	66,5	720	2105	112/5	35
12	80820.45.10	ADY4 Ø72.6 / Ø66,5	66,5	720	2105	112/5	45
13	80820.45.12	ADY8 Ø72.6 / Ø60,1	60,1	720	2105	114,3/5	45
14	80820.45.12	ADY1 Ø72.6 / Ø64,1	64,1	720	2105	114,3/5	45
15	80820.45.12	ADY3 Ø72.6 / Ø66,1	66,1	720	2105	114,3/5	45
16	80820.45.12	ADY5 Ø72.6 / Ø67,1	67,1	720	2105	114,3/5	45
17	80820.20.14.W	ADW1 Ø74.1 / Ø72.6	72,6	720	2105	120/5	20
18	80820.35.14	ohne Ring	72,6	720	2105	120/5	35
19	80820.20.14.W	ohne Ring	74,1	720	2105	120/5	20
20	80820.35.05	ADX6 Ø63.3 / Ø58.2	58,2	650	1995	100/5	35
	mit Kegelbundspezialschrauben M12x1,25 Schaftl. 28,5mm						

Die Sonderräder dürfen nur zur Verwendung mit den in den Anlagen des Gutachtens Nr. 55044207 genannten Bereifungen unter den angegebenen Bedingungen an den dort aufgeführten bzw. beschriebenen Kraftfahrzeugen feilgeboten werden.

**Abweichend von den Bestimmungen des §13 Fahrzeugzulassungsverordnung (FZV) (Berichtigung der Fahrzeugpapiere) ist es bei Verwendung einer im Gutachten aufgeführten Reifen- oder Felgenreöße, sofern diese nicht bereits in den Fahrzeugpapieren genannt sind, nicht erforderlich, eine Berichtigung der Fahrzeugpapiere durch die Verwaltungsbehörde (Zulassungsbehörde) zu veranlassen.**



# Kraftfahrt-Bundesamt

DE-24932 Flensburg

3

Nummer der ABE: 46954

An jedem Gerät der laufenden Fertigung sind an den aus den Prüfunterlagen ersichtlichen Stellen gut lesbar und dauerhaft,

der Name des Herstellers oder das Herstellerzeichen,  
die Felgenreöße,  
die Ausführungsbezeichnung des Sonderrades,  
das Herstellungsdatum (Monat, Jahr),  
das Typzeichen und  
die Einpreßtiefe

anzubringen.

Im übrigen gelten die im beiliegenden Gutachten nebst Anlagen der Technischen Prüfstelle für den Kraftfahrzeugverkehr des Technischen Überwachungs-Vereins Pfalz Verkehrswesen GmbH, Lamsheim, vom 18.04.2007 festgehaltenen Angaben.

Das geprüfte Muster ist so aufzubewahren, dass es noch fünf Jahre nach Erlöschen der ABE in zweifelsfreiem Zustand vorgewiesen werden kann.

Flensburg, 15.05.2007

Im Auftrag

(Hunkele)



Anlagen:

Nebenbestimmungen und Rechtsbehelfsbelehrung  
1 Gutachten Nr. 55044207



# Kraftfahrt-Bundesamt

DE-24932 Flensburg

---

Nummer der ABE: 46954

- Anlage -

## Nebenbestimmungen und Rechtsbehelfsbelehrung

### Nebenbestimmungen

Die Einzelerzeugnisse der reihenweisen Fertigung müssen mit den Genehmigungsunterlagen genau übereinstimmen. Mit dem zugeteilten Typzeichen/Prüfzeichen dürfen die Fahrzeugteile nur gekennzeichnet werden, die den Genehmigungsunterlagen in jeder Hinsicht entsprechen.

Änderungen an den Einzelerzeugnissen sind nur mit ausdrücklicher Zustimmung des Kraftfahrt-Bundesamtes gestattet.

Änderungen der Firmenbezeichnung, der Anschrift und der Fertigungsstätten sowie eines bei der Erteilung der Genehmigung benannten Zustellungsbevollmächtigten oder bevollmächtigten Vertreters sind dem Kraftfahrt-Bundesamt unverzüglich mitzuteilen.

Das Kraftfahrt-Bundesamt ist unverzüglich zu benachrichtigen, wenn die reihenweise Fertigung oder der Vertrieb der genehmigten Einrichtung innerhalb eines Jahres oder endgültig oder länger als ein Jahr eingestellt wird. Die Aufnahme der Fertigung oder des Vertriebs ist dann dem Kraftfahrt-Bundesamt unaufgefordert innerhalb eines Monats mitzuteilen.

Verstöße gegen diese Bestimmungen können zum Widerruf der Genehmigung führen und können überdies strafrechtlich verfolgt werden.

Die Genehmigung erlischt, wenn sie zurückgegeben oder entzogen wird, oder der genehmigte Typ den Rechtsvorschriften nicht mehr entspricht. Der Widerruf kann ausgesprochen werden, wenn die für die Erteilung und den Bestand der Genehmigung geforderten Voraussetzungen nicht mehr bestehen, wenn der Genehmigungsinhaber gegen die mit der Genehmigung verbundenen Pflichten – auch soweit sie sich aus den zu dieser Genehmigung zugeordneten besonderen Auflagen ergeben - verstößt oder wenn sich herausstellt, dass der genehmigte Typ den Erfordernissen der Verkehrssicherheit oder des Umweltschutzes nicht entspricht.

Das Kraftfahrt-Bundesamt kann jederzeit die ordnungsgemäße Ausübung der durch diese Genehmigung verliehenen Befugnisse, insbesondere die genehmigungsgerechte Fertigung, nachprüfen und zu diesem Zweck Proben entnehmen oder entnehmen lassen.

Die mit der Erteilung dieser Genehmigung verliehenen Befugnisse sind nicht übertragbar. Schutzrechte Dritter werden durch diese Genehmigung nicht berührt.

### Rechtsbehelfsbelehrung

Gegen diese Genehmigung kann innerhalb eines Monats nach Bekanntgabe Widerspruch erhoben werden. Der Widerspruch ist beim **Kraftfahrt-Bundesamt, Fördestraße 16, DE-24944 Flensburg**, schriftlich oder zur Niederschrift einzulegen.

**Auftraggeber**                   ATS aluStar Wheels Trading GmbH  
 Bruchstraße 34  
 67098 Bad Dürkheim  
 QM-Nr.: QA 05 100 8055/7

**Prüfgegenstand**               PKW-Sonderrad

Modell                           Pegasus  
 Typ                               80820  
 Radgröße                       8 J x 18 H2  
 Zentrierart                     Mittenzentrierung

Ausführung	Kennzeichnung Rad/ Zentrierring	Lochzahl/ Lochkreis- (mm)/ Mittenloch-ø (mm)	Ein- press- - tiefe (mm)	Rad- last (kg)	Abroll- umfang (mm)	Gültig ab Herstell- datum
35.05	80820.35.05 / ADX 2 Ø 63,4 x Ø 54,1	5/100/54,1	35	650	1995	3/2007
35.05	80820.35.05 / ADX 3 Ø 63,4 x Ø 56,1	5/100/56,1	35	650	1995	3/2007
35.05	80820.35.05 / ADX 5 Ø 63,4 x Ø 57,1	5/100/57,1	35	650	1995	3/2007
45.08	80820.45.08 / ADY 8 Ø 72,6 x Ø 60,1	5/108/60,1	45	720	2105	3/2007
45.08	80820.45.08 / ADY 9 Ø 72,6 x Ø 63,4	5/108/63,4	45	720	2105	3/2007
45.08	80820.45.08 / ADY 2 Ø 72,6 x Ø 65,1	5/108/65,1	45	720	2105	3/2007
45.08	80820.45.08 / ADY 5 Ø 72,6 x Ø 67,1	5/108/67,1	45	720	2105	3/2007
35.09.M	80820.35.09.M / ohne Ring	5/110/65,1	35	720	2105	3/2007
35.10	80820.35.10 / ADY 6 Ø 72,6 x Ø 57,1	5/112/57,1	35	720	2105	3/2007
45.10	80820.45.10 / ADY 6 Ø 72,6 x Ø 57,1	5/112/57,1	45	720	2105	3/2007
35.10	80820.35.10 / ADY 4 Ø 72,6 x Ø 66,5	5/112/66,6	35	720	2105	3/2007
45.10	80820.45.10 / ADY 4 Ø 72,6 x Ø 66,5	5/112/66,6	45	720	2105	3/2007
45.12	80820.45.12 / ADY 8 Ø 72,6 x Ø 60,1	5/114,3/60,1	45	720	2105	3/2007
45.12	80820.45.12 / ADY 1 Ø 72,6 x Ø 64,1	5/114,3/64,1	45	720	2105	3/2007
45.12	80820.45.12 / ADY 3 Ø 72,6 x Ø 66,1	5/114,3/66,1	45	720	2105	3/2007
45.12	80820.45.12 / ADY 5 Ø 72,6 x Ø 67,1	5/114,3/67,1	45	720	2105	3/2007
20.14.W	80820.20.14.W / ADW 1 Ø 74,1 x Ø 72,6	5/120/72,6	20	720	2105	3/2007
35.14	80820.35.14 / ohne Ring	5/120/72,6	35	720	2105	3/2007

Ausführung	Kennzeichnung Rad/ Zentrierring	Lochzahl/ Lochkreis- (mm)/ Mittenloch- $\varnothing$ (mm)	Ein- press- tiefe (mm)	Rad- last (kg)	Abroll- umfang (mm)	Gültig ab Herstell- datum
20.14.W	80820.20.14.W / ohne Ring	5/120/74,1	20	720	2105	3/2007
35.05	80820.35.05 / ADX 6 $\varnothing$ 63,4 x $\varnothing$ 58,2	5/100/58,1	35	650	1995	3/2007

### Kennzeichnung

KBA-Nummer	46954
Herstellerzeichen	ATS
Radtyp und Ausführung	80820 (s.o.)
Radgröße	8Jx18H2
Einpreßtiefe	ET (s.o.)
Gießereikennzeichen	-
Herkunftsmerkmal	GERMANY
Herstellungsdatum	Monat und Jahr

### Befestigungselemente

Die zu verwendenden Befestigungselemente sowie deren Anzugsmomente sind den Verwendungsbereichsgutachten zu entnehmen.

### Prüfungen

Die o.g. Sonderräder wurden gemäß den Richtlinien für die Prüfung von Sonderrädern für Kraftfahrzeuge und ihre Anhänger vom 25.November 1998 geprüft.

Folgende Prüfungen wurden mit positivem Ergebnis abgeschlossen:

- Biegeumlaufprüfung
- Abrollprüfung
- Impactprüfung

Folgende Testdaten liegen der Impactprüfung zugrunde:

Anschluß	Reifengröße	Einpresstiefe (mm)	Statische Radlast (kg)
5/100	205/35R18	35	650
5/114,3	205/35R18	45	720
5/120	205/35R18	35	720

Folgende Testdaten liegen der Abrollprüfung zugrunde:

Anschluß	Reifengröße	Einpresstiefe (mm)	Statische Radlast (kg)
5/114,3	285/60R18	45	730

Aufgrund bereits positiv durchgeführter Prüfungen an vergleichbaren Rädern des genannten Radtyps sind die folgenden Prüfungen nicht mehr erforderlich:

- Salzsprühtest

Die Maße und Toleranzen entsprechen in wesentlichen Punkten der ETRTO.

Die Zusammensetzung, die Festigkeitswerte und das Korrosionsverhalten des verwendeten Werkstoffes sind in der Radbeschreibung des Herstellers aufgeführt.

Das Gewicht einer unlackierten Probe betrug 11,7 kg.

### Hinweise zum Sonderrad

entfällt

### Prüfergebnis

Aufgrund der durchgeführten Prüfungen bestehen keine technischen Bedenken o.g. Sonderräder an den in den Verwendungsbereichsgutachten genannten Fahrzeugen und den dort aufgeführten Bedingungen zu verwenden.

### Anlagen

Beschreibung		19.03.2007
Radzeichnung	1216-Pegasus-80820-8	20.03.2007
Befestigungsmittelzeichnung	B27	-
Befestigungsmittelzeichnung	C17A28	-
Befestigungsmittelzeichnung	B13	-
Befestigungsmittelzeichnung	C17D30	-
Befestigungsmittelzeichnung	C17B26	-
Befestigungsmittelzeichnung	B39	21.05.1999
Befestigungsmittelzeichnung	D2	-
Befestigungsmittelzeichnung	D6	-
Befestigungsmittelzeichnung	D13	-
Befestigungsmittelzeichnung	W201-6270AV	23.07.2001
Zentrierringzeichnung	63345	22.02.1992
	mit Änderung vom	17.02.1993
Zentrierringzeichnung	7265	16.12.1992
	mit Änderung vom	09.06.1999
Zentrierringzeichnung	7415	02.11.1995
	mit Änderung vom	08.02.1996
Nabenkappenzeichnung	0501-EC11-20	15.06.2001




Das Gutachten umfaßt Blatt 1 bis 4.

Gegen die Erteilung einer Allgemeinen Betriebserlaubnis bestehen unsererseits keine technischen Bedenken.

Prüflaboratorium Technologiezentrum Typprüfstelle der TÜV Pfalz Verkehrswesen GmbH akkreditiert von der Akkreditierungsstelle des Kraftfahrt-Bundesamtes. Bundesrepublik Deutschland unter der DAR-Registrier-Nr.: KBA-P 00008-95

Lambsheim, 18.April 2007



The image shows a handwritten signature 'M' in black ink. To its right is a circular stamp with the following text: 'Technologiezentrum Typprüfstelle - Lambsheim - Sachverständiger Prüf-Laboratorium EN 45001 - TÜV Pfalz Verkehrswesen GmbH'.

TUFAN

00107417.DOC

Prüfgegenstand PKW-Sonderrad 8Jx18H2 Typ 80820  
 Hersteller ATS aluStar Wheels Trading GmbH

**Auftraggeber** ATS aluStar Wheels Trading GmbH  
 Bruchstraße 34  
 67098 Bad Dürkheim  
 QM-Nr.: QA 05 100 8055/7

**Prüfgegenstand** PKW-Sonderrad  
 Modell Pegasus  
 Typ 80820  
 Radgröße 8Jx18H2  
 Zentrierart Mittenzentrierung

Ausführung	Kennzeichnung Rad/ Zentrierring	Lochzahl/ Lochkreis- (mm)/ Mittenloch-ø (mm)	Einpress- tiefe (mm)	Rad- last (kg)	Abrollumfang (mm)
20.14.W	80820.20.14.W / ADW 1 Ø 74,1 x Ø 72,6	5/120/72,6	20	720	2105

**Kennzeichnungen**

KBA-Nummer 46954  
 Herstellerzeichen ATS  
 Radtyp und Ausführung 80820 (s.o.)  
 Radgröße 8Jx18H2  
 Einpresstiefe ET (s.o.)  
 Giessereikennzeichen -  
 Herkunftsmerkmal GERMANY  
 Herstelldatum Monat und Jahr

**Befestigungsmittel**

Nr.	Art der Befestigungsmittel	Bund	Anzugsmoment (Nm)	Schaftlänge (mm)	Artikel-Nr.
S01	Schraube M12x1,5	Kegel 60°	110	29	VS-Set 3151
S02	Schraube M12x1,5	Kegel 60°	120	29	VS-Set 3151
S03	Schraube M14x1,5	Kegel 60°	140	30	VS-Set 3152

**Prüfungen**

Die Sonderradprüfungen wurden vom TÜV Pfalz Verkehrswesen GmbH (Gutachten Nr. 55044207) durchgeführt.

Entsprechend den Kriterien des VdTÜV Merkblattes 751 (in der jeweils gültigen Fassung) wurden an den im Verwendungsbereich aufgeführten Fahrzeugen Anbau-, Freigängigkeits- und Handlingsprüfungen durchgeführt.

**Verwendungsbereich**

Hersteller BMW  
 Spurverbreiterung innerhalb 2% / Fahrwerksfestigkeitsnachweis liegt vor

Handelsbezeichnung Fahrzeug-Typ ABE/EWG-Nr.	kW-Bereich	Reifen	Reifenbezogene Auflagen und Hinweise	Auflagen und Hinweise
BMW 5er Reihe 5/H E700, /1	83-210	225/40R18	T88 T89 T91 T92	A02 A04 A05 A08 A09 A12 A14 A21 Car Lim R21 S01
	83-210	235/40R18	T91 T93 T95	
BMW 5er Reihe 560L e1*2001/116*0230*..	110-270	235/40R18	R37 T91 T93 T95	A02 A04 A05 A08 A09 A12 A14 A21 A58 A78 Lim S02
	110-270	245/40R18	T93 T97	
BMW 5er-Kombi 560L e1*2001/116*0230*..	110-270	235/40R18	R37 T93 T95	A02 A04 A05 A08 A09 A12 A14 A21 A58 A78 Car S02
	110-270	245/40R18	T93	
BMW 7er Reihe 7/1 E296, /1	138-220	235/40R18	T91 T93 T95	A02 A04 A05 A08 A09 A12 A14 A21 R21 S01
BMW 7er Reihe 7/G e1*93/81*0007*.., e1*98/14*0007*..	105-240	235/50R18	R35 T01 T97 T98 143	A02 A04 A05 A08 A09 A12 A14 A21 A78 V18 S01
	105-240	245/45R18	T00 T96 144	
	105-240	255/45R18	R03 R35 144	
BMW 7er-Reihe 765 e1*98/14,2001/116* 0172*00-06	150-270	245/50R18	142	A02 A04 A05 A08 A09 A10 A14 A21 A78 B75 S03
	150-270	255/45R18	T03 T99 144	
BMW 7er-Reihe 765 e1*2001/116* 0172*07-..	155-270	245/50R18	142	A02 A04 A05 A08 A09 A12 A14 A21 A78 B75 S03
	155-270	255/45R18	T99 144	
BMW 8er Reihe 8/E F383, e1*92/53*0008*.., e1*93/81*0008*..	160-240	235/40R18	T91 T93	A02 A04 A05 A08 A09 A12 A14 A21 R21 S01
BMW Z8 Z52 e13*98/14*0054*.., e13*2001/116*0054*..	294	245/45R18	M+S	A02 A04 A05 A08 A09 A10 A14 A21 A78 S01

**Auflagen und Hinweise**

**142** Das Sonderrad (gepr. Radlast) ist in Verbindung mit dieser Reifengröße nur zulässig bis zu einer zul. Achslast von 1420 kg. Eine erhöhte zulässige Achslast bei Anhängerbetrieb (siehe Ziff. 33 zu Ziff. 16 h bzw. Feld 22 zu Feld 7.1-8.3 in den Fahrzeugpapieren) ist zu beachten.

**143** Das Sonderrad (gepr. Radlast) ist in Verbindung mit dieser Reifengröße nur zulässig bis zu einer zul. Achslast von 1430 kg. Eine erhöhte zulässige Achslast bei Anhängerbetrieb (siehe Ziff. 33 zu Ziff. 16 h bzw. Feld 22 zu Feld 7.1-8.3 in den Fahrzeugpapieren) ist zu beachten.

**144** Das Sonderrad (gepr. Radlast) ist in Verbindung mit dieser Reifengröße nur zulässig bis zu einer zul. Achslast von 1440 kg. Eine erhöhte zulässige Achslast bei Anhängerbetrieb (siehe Ziff. 33 zu Ziff. 16 h bzw. Feld 22 zu Feld 7.1-8.3 in den Fahrzeugpapieren) ist zu beachten.

**A02** Wird eine in diesem Gutachten aufgeführte Reifengröße verwendet, die nicht bereits in den Fahrzeugpapieren genannt ist, so sind die Angaben über die Reifengröße in den Fahrzeugpapieren durch die Zulassungsstelle berichtigen zu lassen.

Diese Berichtigung ist dann nicht erforderlich, wenn die ABE des Sonderrades eine Freistellung von der Pflicht zur Berichtigung der Fahrzeugpapiere enthält.

**A04** Die mindestens erforderlichen Geschwindigkeitsbereiche und Tragfähigkeiten der zu verwendenden Reifen, mit Ausnahme der M+S-Profile, sind den Fahrzeugpapieren zu entnehmen. Ferner sind nur Reifen eines Reifenherstellers und achsweise eines Profiltyps zulässig. Bei Verwendung unterschiedlicher Profiltypen auf Vorder- und Hinterachse ist die Eignung für das jeweilige Fahrzeug durch den Reifen- oder Fahrzeughersteller zu bestätigen.

**A05** Das Fahrwerk und die Bremsaggregate müssen, mit Ausnahme der in der entsprechenden Auflage aufgeführten Umrüstmaßnahmen, dem Serienstand entsprechen. Die Zulässigkeit weiterer Veränderungen ist gesondert zu beurteilen.

**A08** Wird das serienmäßige Ersatzrad verwendet, soll mit mäßiger Geschwindigkeit und nicht länger als erforderlich gefahren werden. Es müssen die serienmäßigen Befestigungsteile verwendet werden. Bei Fahrzeugen mit Allradantrieb darf nur ein Ersatzrad mit gleicher Reifengröße bzw. gleichem Abrollumfang verwendet werden.

**A09** Die Bezieher der Sonderräder sind darauf hinzuweisen, daß der vom Reifenhersteller vorgeschriebene Reifenfülldruck zu beachten ist.

**A10** Es dürfen nur feingliedrige Schneeketten an der Hinterachse verwendet werden.

**A12** Die Verwendung von Schneeketten ist nicht zulässig.

**A14** Zum Auswuchten der Sonderräder dürfen an der Felgenaußenseite nur Klebegewichte unterhalb der Felgenschulter angebracht werden.

**A21** Es sind nur schlauchlose Reifen und Gummiventile oder Metallschraubventile mit Befestigung von außen, die weitgehend den Normen DIN, E.T.R.T.O oder der Tire and Rim entsprechen, zulässig. Bei Fahrzeugausführungen mit einer bauartbedingten Höchstgeschwindigkeit über 210 km/h sind nur Metallschraubventile zulässig. Das Ventil darf nicht über den Felgenrand hinausragen.

**A58** Rad-Reifen-Kombination(en) nicht zulässig an Fahrzeugen mit Allradantrieb.

**A78** Bei Fahrzeugen mit serienmäßigem elektronischen Reifendruckkontrollsystem (RDK, RDC) der Hersteller Alligator bzw. BERU können auch folgende RDKS-Ventile verwendet werden:

Ventilfarbe: schwarz  
Ventillänge [mm]: 49  
BERU Artikel-Nr.: 0 535 007 003  
Alligator Artikel-Nr.: 590 387 bzw. 590 388

Ventilfarbe: grün  
Ventillänge [mm]: 48  
BERU Artikel-Nr.: 0 535 007 002  
Alligator Artikel-Nr.: 590 307 bzw. 590 308

Ventilfarbe: orange  
Ventillänge [mm]: 51  
BERU Artikel-Nr.: 0 535 007 004  
Alligator Artikel-Nr.: 590 357 bzw. 590 358

Ventilfarbe: keine  
Ventillänge [mm]: 43  
BERU Artikel-Nr.: 0 535 007 001  
Alligator Artikel-Nr.: 590 337 bzw. 590 338

Bei der Montage/Demontage der Ventile, der Elektronik und der Reifen sind die Hinweise, Vorgaben und Montaganleitungen des Ventil-, Fahrzeug- und Sonderradherstellers unbedingt zu beachten!

**B75** Aufgrund fehlender Freigängigkeit zur Bremsanlage ist die Verwendung der Sonderräder nicht zulässig für Fahrzeugausführungen mit Bremsscheibendurchmesser 375 mm an der Vorderachse und 370 mm an der Hinterachse.

**Car** Die Rad/Reifen-Kombination ist zulässig für Fahrzeugausführungen der Aufbauart Kombilimousine (Avant, Break, Caravan, Kombi, Station-Wagon, Tourer, Turnier, Touring,...).

**Lim** Die Rad/Reifen-Kombination ist zulässig für Fahrzeugausführungen der Aufbauart Limousine.

**M+S** Diese Reifengröße ist nur zulässig als M+S-Bereifung.

**R03** Diese Reifengröße ist nur an Achse 2 zulässig.

**R21** Es können Reifen gleicher Größe verwendet werden, die gemäß Bestätigung des Reifenherstellers auf der im Gutachten genannten Radgröße montierbar sind und ausreichende Tragfähigkeit bei max. Sturzwinkel und Höchstgeschwindigkeit aufweisen.

**R35** Sofern bei dieser Reifengröße Reifenfabrikatsbindungen aufgeführt sind, sollten die vom Fahrzeughersteller empfohlenen Reifen verwendet werden.

**R37** Diese Reifengröße ist nicht zulässig an Fahrzeugausführungen, die serienmäßig ausschließlich mit größerer und/oder breiterer Bereifung ausgerüstet sind.

**S01** Zur Befestigung der Sonderräder dürfen nur die mitgelieferten Befestigungsmittel Nr. S01 (siehe Seite 1) verwendet werden.

**S02** Zur Befestigung der Sonderräder dürfen nur die mitgelieferten Befestigungsmittel Nr. S02 (siehe Seite 1) verwendet werden.

**S03** Zur Befestigung der Sonderräder dürfen nur die mitgelieferten Befestigungsmittel Nr. S03 (siehe Seite 1) verwendet werden.

**T00** Reifen (LI 100) nur zulässig für Fahrzeuge mit zul. Achslasten bis 1600 kg (Fzg.-Schein, Ziff. 16 bzw. Zulassungsbescheinigung Feld 8).

**T01** Reifen (LI 101) nur zulässig für Fahrzeuge mit zul. Achslasten bis 1650 kg (Fzg.-Schein, Ziff. 16 bzw. Zulassungsbescheinigung Feld 8).

**T03** Reifen (LI 103) nur zulässig für Fahrzeuge mit zul. Achslasten bis 1750 kg (Fzg.-Schein, Ziff. 16 bzw. Zulassungsbescheinigung Feld 8).

**T88** Reifen (LI 88) nur zulässig für Fahrzeuge mit zul. Achslasten bis 1120 kg (Fzg.-Schein, Ziff. 16 bzw. Zulassungsbescheinigung Feld 8).

**T89** Reifen (LI 89) nur zulässig für Fahrzeuge mit zul. Achslasten bis 1160 kg (Fzg.-Schein, Ziff. 16 bzw. Zulassungsbescheinigung Feld 8).

**T91** Reifen (LI 91) nur zulässig für Fahrzeuge mit zul. Achslasten bis 1230 kg (Fzg.-Schein, Ziff. 16 bzw. Zulassungsbescheinigung Feld 8).

**T92** Reifen (LI 92) nur zulässig für Fahrzeuge mit zul. Achslasten bis 1260 kg (Fzg.-Schein, Ziff. 16 bzw. Zulassungsbescheinigung Feld 8).

**T93** Reifen (LI 93) nur zulässig für Fahrzeuge mit zul. Achslasten bis 1300 kg (Fzg.-Schein, Ziff. 16 bzw. Zulassungsbescheinigung Feld 8).

**T95** Reifen (LI 95) nur zulässig für Fahrzeuge mit zul. Achslasten bis 1380 kg (Fzg.-Schein, Ziff. 16 bzw. Zulassungsbescheinigung Feld 8).

**T96** Reifen (LI 96) nur zulässig für Fahrzeuge mit zul. Achslasten bis 1420 kg (Fzg.-Schein, Ziff. 16 bzw. Zulassungsbescheinigung Feld 8).

**T97** Reifen (LI 97) nur zulässig für Fahrzeuge mit zul. Achslasten bis 1460 kg (Fzg.-Schein, Ziff. 16 bzw. Zulassungsbescheinigung Feld 8).

**T98** Reifen (LI 98) nur zulässig für Fahrzeuge mit zul. Achslasten bis 1500 kg (Fzg.-Schein, Ziff. 16 bzw. Zulassungsbescheinigung Feld 8).

**T99** Reifen (LI 99) nur zulässig für Fahrzeuge mit zul. Achslasten bis 1550 kg (Fzg.-Schein, Ziff. 16 bzw. Zulassungsbescheinigung Feld 8).

**V18** Bei Verwendung verschiedener Reifengrößen an Vorder- und Hinterachse sind folgende Reifenkombinationen, sofern die Reifengrößen in der Spalte "Reifen" aufgeführt sind, möglich:

	Vorderachse	Hinterachse
Nr. 1	235/50R18	255/45R18
Nr. 2	245/35R18	255/35R18

Es sind nur Reifen eines Herstellers und achsweise eines Profiltyps zulässig, für die der Reifen - oder Fahrzeughersteller die Eignung für das jeweilige Fahrzeug bestätigt. Die Auflagen und Hinweise gelten achsweise.

### Hinweise zum Sonderrad

Der Zentrierring wird eingeklebt.

### Prüfergebnis

Aufgrund der durchgeführten Prüfungen bestehen keine technischen Bedenken o.g. Sonderräder unter Beachtung der Auflagen und Hinweise zu verwenden.


Die in diesem Gutachten aufgeführten Fahrzeugtypen entsprechen auch nach der Umrüstung den heute gültigen Vorschriften der StVZO. Das Gutachten verliert seine Gültigkeit, wenn sich entsprechende Bauvorschriften der StVZO ändern oder an den Kraftfahrzeugen Änderungen eintreten, die die Begutachtungspunkte beeinflussen.

Das Gutachten umfaßt Blatt 1 bis 6 und gilt für Sonderräder ab Herstellungsdatum März 2007.

Der Nachweis eines QM Systems gemäß Anlage XIX zu §19 StVZO liegt vor.

Prüflaboratorium Technologiezentrum Typprüfstelle der TÜV Pfalz Verkehrswesen GmbH akkreditiert von der Akkreditierungsstelle des Kraftfahrt-Bundesamtes. Bundesrepublik Deutschland unter der DAR-Registrier-Nr.: KBA-P 00008-95

Lambsheim, 17.April 2007



The image shows a handwritten signature in black ink on the left. To its right is a circular stamp. The stamp contains the following text: 'Technologiezentrum Typprüfstelle - Lambsheim' at the top, 'Sachverständiger' in the middle, 'Prüf-Laboratorium' below that, and 'EN 45001' at the bottom. The outer border of the stamp contains the text 'TÜV Pfalz Verkehrswesen GmbH'.

TUFAN

00107349.DOC

Prüfgegenstand PKW-Sonderrad 8Jx18H2 Typ 80820  
 Hersteller ATS aluStar Wheels Trading GmbH

**Auftraggeber** ATS aluStar Wheels Trading GmbH  
 Bruchstraße 34  
 67098 Bad Dürkheim  
 QM-Nr.: QA 05 100 8055/7

**Prüfgegenstand** PKW-Sonderrad  
 Modell Pegasus  
 Typ 80820  
 Radgröße 8Jx18H2  
 Zentrierart Mittenzentrierung

Ausführung	Kennzeichnung Rad/ Zentrierring	Lochzahl/ Lochkreis- (mm)/ Mittenloch-ø (mm)	Einpress- tiefe (mm)	Rad- last (kg)	Abrollumfang (mm)
20.14.W	80820.20.14.W / ohne Ring	5/120/74,1	20	720	2105

**Kennzeichnungen**

KBA-Nummer 46954  
 Herstellerzeichen ATS  
 Radtyp und Ausführung 80820 (s.o.)  
 Radgröße 8Jx18H2  
 Einpresstiefe ET (s.o.)  
 Giessereikennzeichen -  
 Herkunftsmerkmal GERMANY  
 Herstelldatum Monat und Jahr

**Befestigungsmittel**

Nr.	Art der Befestigungsmittel	Bund	Anzugsmoment (Nm)	Schaftlänge (mm)	Artikel-Nr.
S01	Schraube M12x1,5	Kegel 60°	110	29	VS-Set 0051

**Prüfungen**

Die Sonderradprüfungen wurden vom TÜV Pfalz Verkehrswesen GmbH (Gutachten Nr. 55044207) durchgeführt.

Entsprechend den Kriterien des VdTÜV Merkblattes 751 (in der jeweils gültigen Fassung) wurden an den im Verwendungsbereich aufgeführten Fahrzeugen Anbau-, Freigängigkeits- und Handlingsprüfungen durchgeführt.

**Verwendungsbereich**

Hersteller BMW  
 Spurverbreiterung innerhalb 2% / Fahrwerksfestigkeitsnachweis liegt vor



Handelsbezeichnung Fahrzeug-Typ ABE/EWG-Nr.	kW-Bereich	Reifen	Reifenbezogene Auflagen und Hinweise	Auflagen und Hinweise
BMW 5er Reihe 5/D e1*93/81*0028*.. e1*98/14*0028*..	76-210	225/40R18	Lim R37 T88	A02 A04 A05 A08 A09 A12 A14 A21 A78 S01
	76-210	235/40R18	Car Lim R35 T91 T93 T95	
BMW M5 M539 e1*98/14D0111*.. e1*98/14*0111*..	294	235/40R18	M+S R70	A02 A04 A05 A08 A09 A12 A14 A21 A78 S01

### Auflagen und Hinweise

**A02** Wird eine in diesem Gutachten aufgeführte Reifengröße verwendet, die nicht bereits in den Fahrzeugpapieren genannt ist, so sind die Angaben über die Reifengröße in den Fahrzeugpapieren durch die Zulassungsstelle berichtigen zu lassen.

Diese Berichtigung ist dann nicht erforderlich, wenn die ABE des Sonderrades eine Freistellung von der Pflicht zur Berichtigung der Fahrzeugpapiere enthält.

**A04** Die mindestens erforderlichen Geschwindigkeitsbereiche und Tragfähigkeiten der zu verwendenden Reifen, mit Ausnahme der M+S-Profile, sind den Fahrzeugpapieren zu entnehmen. Ferner sind nur Reifen eines Reifenherstellers und achsweise eines Profiltyps zulässig. Bei Verwendung unterschiedlicher Profiltypen auf Vorder- und Hinterachse ist die Eignung für das jeweilige Fahrzeug durch den Reifen- oder Fahrzeughersteller zu bestätigen.

**A05** Das Fahrwerk und die Bremsaggregate müssen, mit Ausnahme der in der entsprechenden Auflage aufgeführten Umrüstmaßnahmen, dem Serienstand entsprechen. Die Zulässigkeit weiterer Veränderungen ist gesondert zu beurteilen.

**A08** Wird das serienmäßige Ersatzrad verwendet, soll mit mäßiger Geschwindigkeit und nicht länger als erforderlich gefahren werden. Es müssen die serienmäßigen Befestigungsteile verwendet werden. Bei Fahrzeugen mit Allradantrieb darf nur ein Ersatzrad mit gleicher Reifengröße bzw. gleichem Abrollumfang verwendet werden.

**A09** Die Bezieher der Sonderräder sind darauf hinzuweisen, daß der vom Reifenhersteller vorgeschriebene Reifenfülldruck zu beachten ist.

**A12** Die Verwendung von Schneeketten ist nicht zulässig.

**A14** Zum Auswuchten der Sonderräder dürfen an der Felgenaußenseite nur Klebegewichte unterhalb der Felgenschulter angebracht werden.

**A21** Es sind nur schlauchlose Reifen und Gummiventile oder Metallschraubventile mit Befestigung von außen, die weitgehend den Normen DIN, E.T.R.T.O oder der Tire and Rim entsprechen, zulässig. Bei Fahrzeugausführungen mit einer bauartbedingten Höchstgeschwindigkeit über 210 km/h sind nur Metallschraubventile zulässig. Das Ventil darf nicht über den Felgenrand hinausragen.

**A78** Bei Fahrzeugen mit serienmäßigem elektronischen Reifendruckkontrollsystem (RDK, RDC) der Hersteller Alligator bzw. BERU können auch folgende RDKS-Ventile verwendet werden:

Ventilfarbe: schwarz  
Ventillänge [mm]: 49  
BERU Artikel-Nr.: 0 535 007 003  
Alligator Artikel-Nr.: 590 387 bzw. 590 388

Ventilfarbe: grün  
Ventillänge [mm]: 48  
BERU Artikel-Nr.: 0 535 007 002  
Alligator Artikel-Nr.: 590 307 bzw. 590 308

Ventilfarbe: orange  
Ventillänge [mm]: 51  
BERU Artikel-Nr.: 0 535 007 004  
Alligator Artikel-Nr.: 590 357 bzw. 590 358

Ventilfarbe: keine  
Ventillänge [mm]: 43  
BERU Artikel-Nr.: 0 535 007 001  
Alligator Artikel-Nr.: 590 337 bzw. 590 338

Bei der Montage/Demontage der Ventile, der Elektronik und der Reifen sind die Hinweise, Vorgaben und Montaganleitungen des Ventil-, Fahrzeug- und Sonderradherstellers unbedingt zu beachten!

**Car** Die Rad/Reifen-Kombination ist zulässig für Fahrzeugausführungen der Aufbauart Kombilimousine (Avant, Break, Caravan, Kombi, Station-Wagon, Tourer, Turnier, Touring,..).

**Lim** Die Rad/Reifen-Kombination ist zulässig für Fahrzeugausführungen der Aufbauart Limousine.

**M+S** Diese Reifengröße ist nur zulässig als M+S-Bereifung.

**R35** Sofern bei dieser Reifengröße Reifenfabrikatsbindungen aufgeführt sind, sollten die vom Fahrzeughersteller empfohlenen Reifen verwendet werden.

**R37** Diese Reifengröße ist nicht zulässig an Fahrzeugausführungen, die serienmäßig ausschließlich mit größerer und/oder breiterer Bereifung ausgerüstet sind.

**R70** Es können Reifen gleicher Größe verwendet werden, die gemäß Bestätigung des Reifenherstellers auf der im Gutachten genannten Radgröße montierbar sind und ausreichende Tragfähigkeit bei max. Sturzwinkel und Höchstgeschwindigkeit aufweisen.

**S01** Zur Befestigung der Sonderräder dürfen nur die mitgelieferten Befestigungsmittel Nr. S01 (siehe Seite 1) verwendet werden.

**T88** Reifen (LI 88) nur zulässig für Fahrzeuge mit zul. Achslasten bis 1120 kg (Fzg.-Schein, Ziff. 16 bzw. Zulassungsbescheinigung Feld 8).

**T91** Reifen (LI 91) nur zulässig für Fahrzeuge mit zul. Achslasten bis 1230 kg (Fzg.-Schein, Ziff. 16 bzw. Zulassungsbescheinigung Feld 8).

**T93** Reifen (LI 93) nur zulässig für Fahrzeuge mit zul. Achslasten bis 1300 kg (Fzg.-Schein, Ziff. 16 bzw. Zulassungsbescheinigung Feld 8).

**T95** Reifen (LI 95) nur zulässig für Fahrzeuge mit zul. Achslasten bis 1380 kg (Fzg.-Schein, Ziff. 16 bzw. Zulassungsbescheinigung Feld 8).

### Hinweise zum Sonderrad

entfällt

### Prüfergebnis

Aufgrund der durchgeführten Prüfungen bestehen keine technischen Bedenken o.g. Sonderräder unter Beachtung der Auflagen und Hinweise zu verwenden.


Die in diesem Gutachten aufgeführten Fahrzeugtypen entsprechen auch nach der Umrüstung den heute gültigen Vorschriften der StVZO. Das Gutachten verliert seine Gültigkeit, wenn sich entsprechende Bauvorschriften der StVZO ändern oder an den Kraftfahrzeugen Änderungen eintreten, die die Begutachtungspunkte beeinflussen.

Das Gutachten umfaßt Blatt 1 bis 4 und gilt für Sonderräder ab Herstellungsdatum März 2007.

Der Nachweis eines QM Systems gemäß Anlage XIX zu §19 StVZO liegt vor.

Prüflaboratorium Technologiezentrum Typprüfstelle der TÜV Pfalz Verkehrswesen GmbH akkreditiert von der Akkreditierungsstelle des Kraftfahrt-Bundesamtes. Bundesrepublik Deutschland unter der DAR-Registrier-Nr.: KBA-P 00008-95

Lambsheim, 17.April 2007



Technologiezentrum Typprüfstelle  
Lambsheim  
Sachverständiger  
Prüf-Laboratorium  
EN 45001  
TÜV Pfalz Verkehrswesen GmbH

TUFAN

00107347.DOC